

Ficha de reporte

Tasa de mortalidad por diabetes y enfermedades hipertensivas

Definición: Número de defunciones por diabetes mellitus y enfermedades hipertensivas por cada 10 mil habitantes, en un año y área geográfica determinada.

Fuente: Nacional y Estatal:
Secretaría de Salud, Dirección General de Información en Salud. Cubos dinámicos. Defunciones (Mortalidad).
CONAPO. Bases de datos de la Conciliación Demográfica 1950 a 2019 y Proyecciones de la población de México 2020 a 2070.

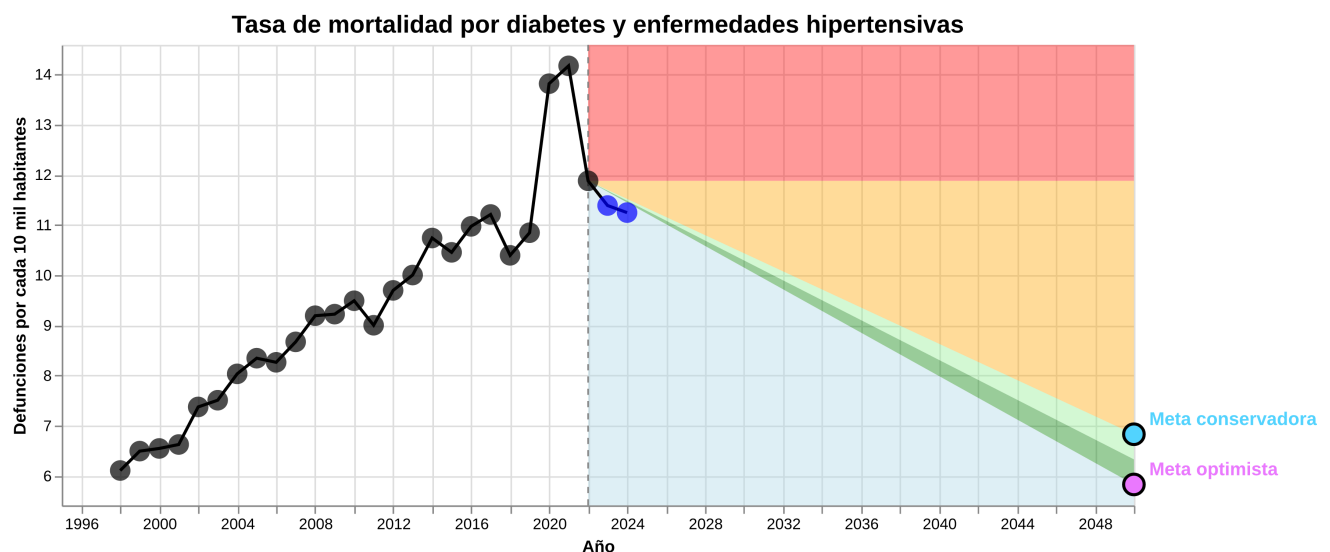
Municipal:
Secretaría de Salud, Dirección General de Información en Salud. Cubos dinámicos. Defunciones (Mortalidad).
CONAPO. Reconstrucción y proyecciones de la población de los municipios de México 1990-2040.

Metrópoli:
El Banco Nacional de México (CITIBANAMEX) 2024. Índice de Ciudades Sostenibles, 2023. Con información del Instituto Nacional de Estadística y Geografía (INEGI).

Este indicador forma parte del PED 2050.

A continuación se muestra el grado de cumplimiento

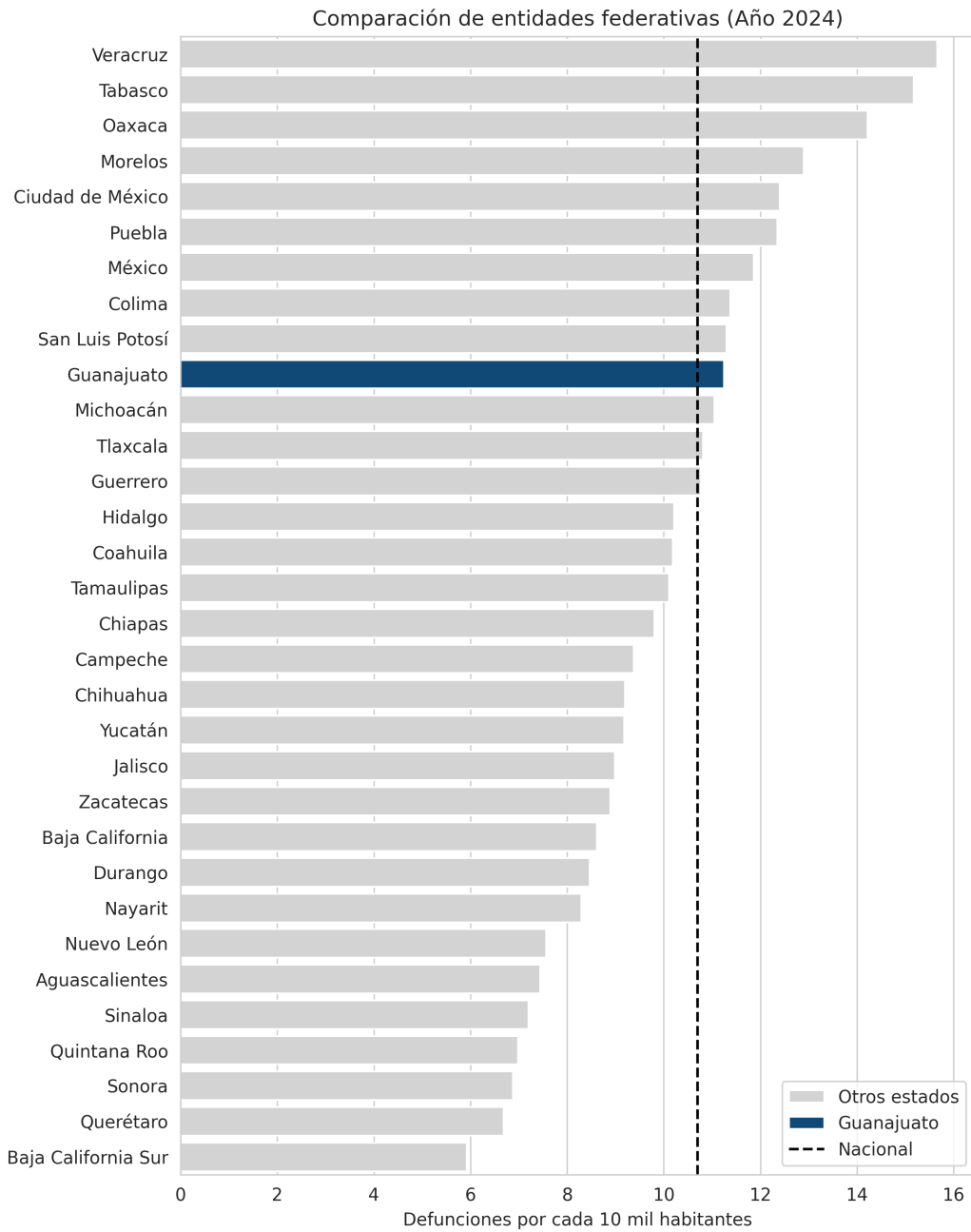
Último valor: 11.24 (2024)
Índice de logro: 0.13
Semáforo de avance: Zona azul: en ruta para superar la meta optimista.
Ranking estatal: 23 de 32



Año línea base: 2022
Valor línea base: 11.88

Meta 2050 conservadora:	6.83
Razón meta conservadora:	Promedio de los primeros 10 lugares en 2022
Meta 2050 optimista:	5.83
Razón meta optimista:	Reducir a la mitad

Comparación con otros estados



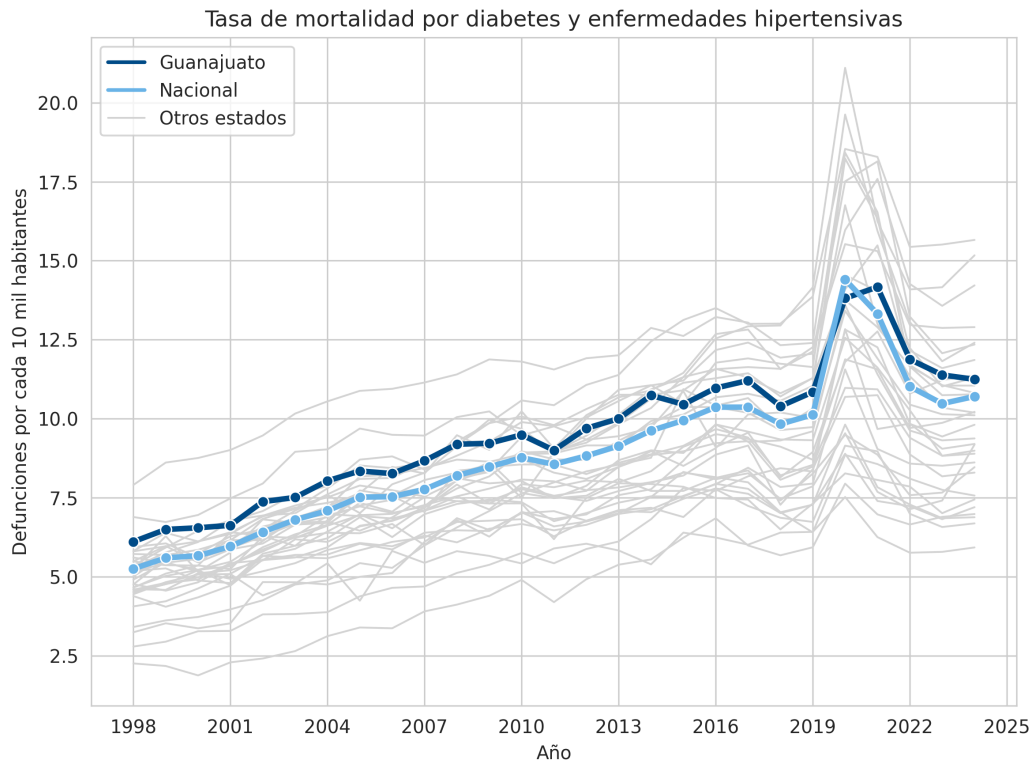
Tasa de mortalidad por diabetes y enfermedades hipertensivas - Total - 2024



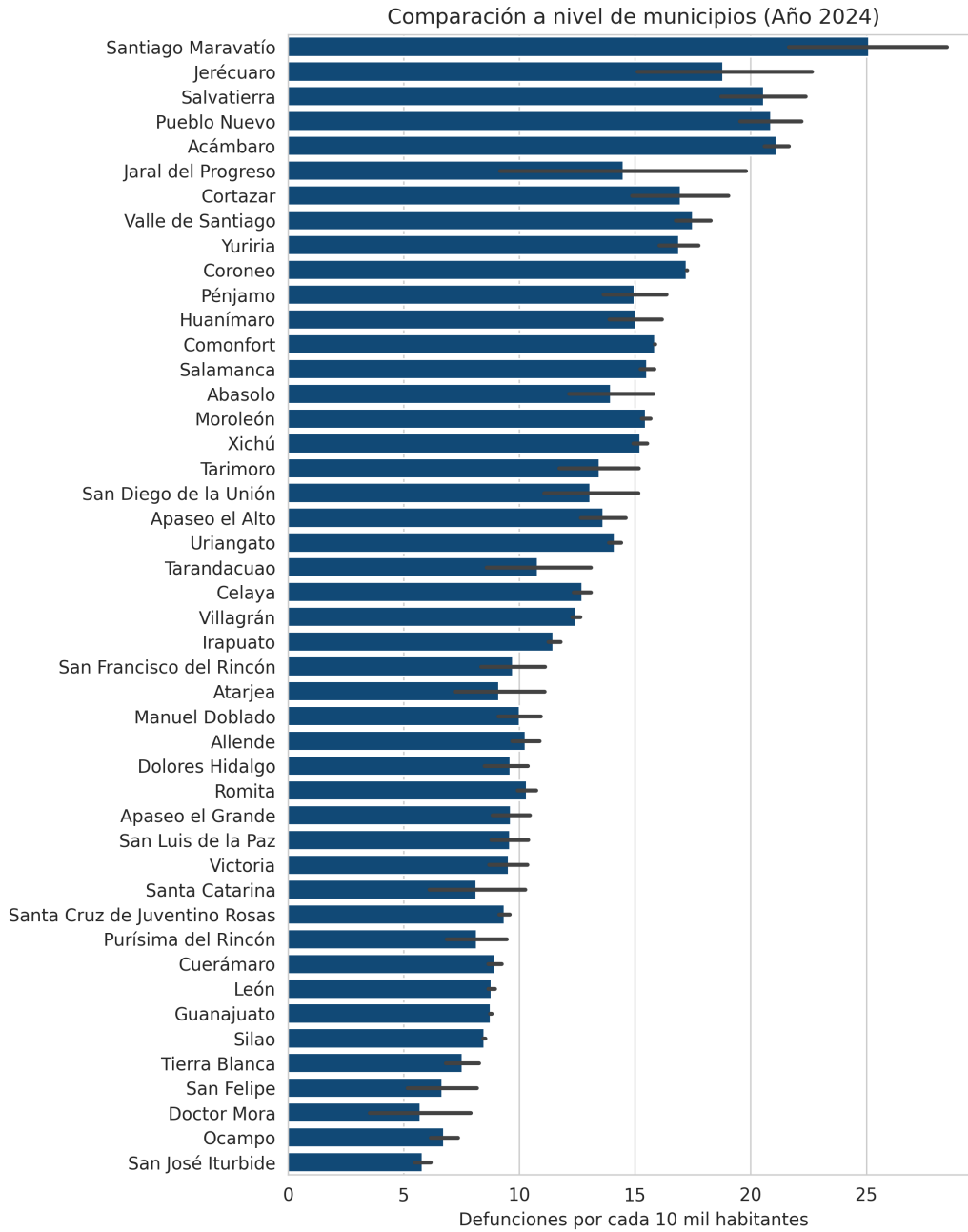
Defunciones por cada 10 mil habitantes



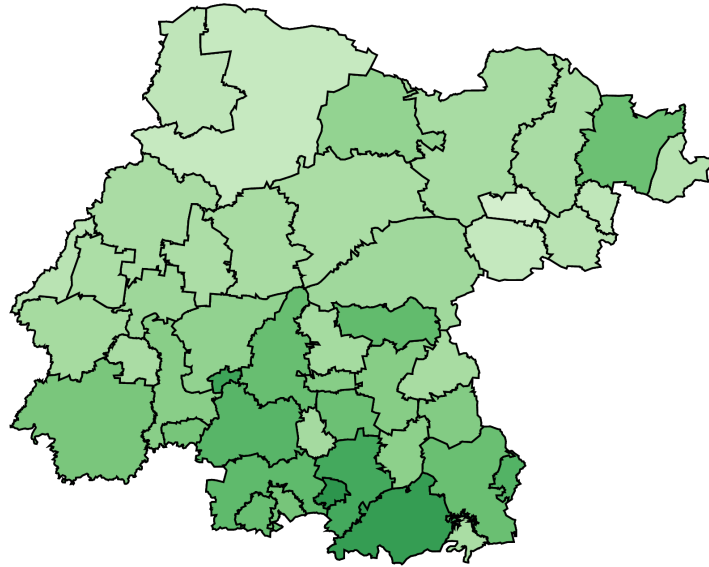
Comparación en el tiempo



Comparación a nivel de municipios



Tasa de mortalidad por diabetes y enfermedades hipertensivas - Total - 2024



Defunciones por cada 10 mil habitantes

