

Ficha de reporte

Porcentaje de la población de 3 años y más que se traslada a su lugar de estudio en menos de 30 minutos

Definición: Población de 3 años y más que tarda menos de 30 minutos en trasladarse a su lugar de estudio.

Fuente: Estatal: Instituto Nacional de Estadística y Geografía (INEGI). Encuesta Intercensal 2015 y Censo de Población y Vivienda 2020.

Municipal: Instituto Nacional de Estadística y Geografía (INEGI). Censo de Población y Vivienda 2020.

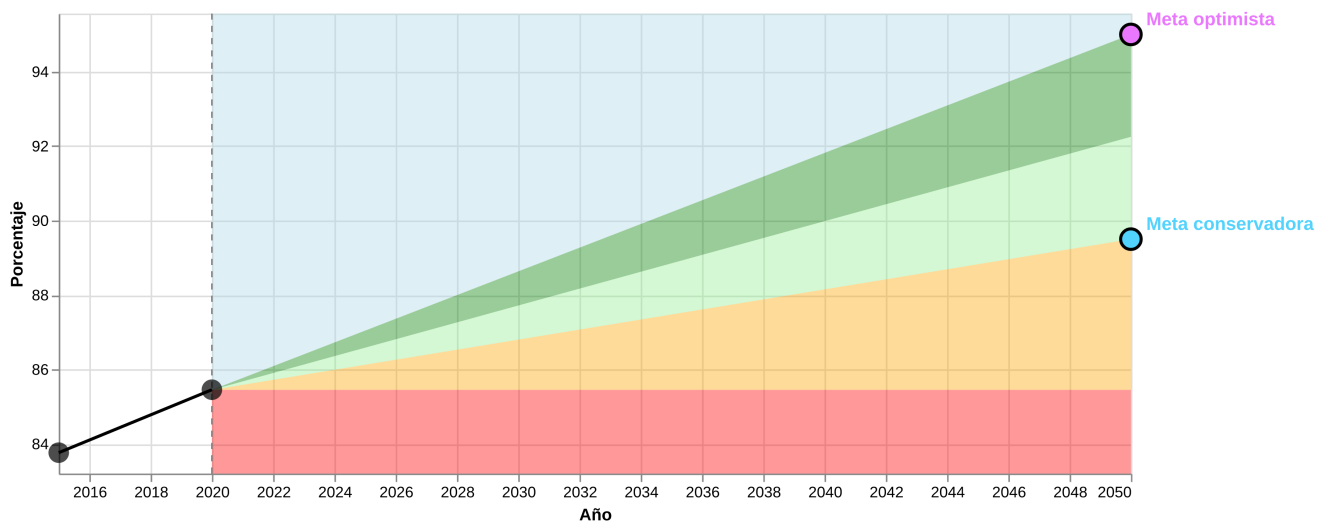
Metrópoli: El Banco Nacional de México (CITIBANAMEX), 2024. Índice de Ciudades Sostenibles. Con información del INEGI, Encuesta Intercensal 2015 y Censo de Población y Vivienda 2020.

Este indicador forma parte del PED 2050.

A continuación se muestra el grado de cumplimiento

Último valor: 85.45 (2020)
Índice de logro: 0.00
Semáforo de avance: Zona blanca: Sin actualización
Ranking estatal: 20 de 32

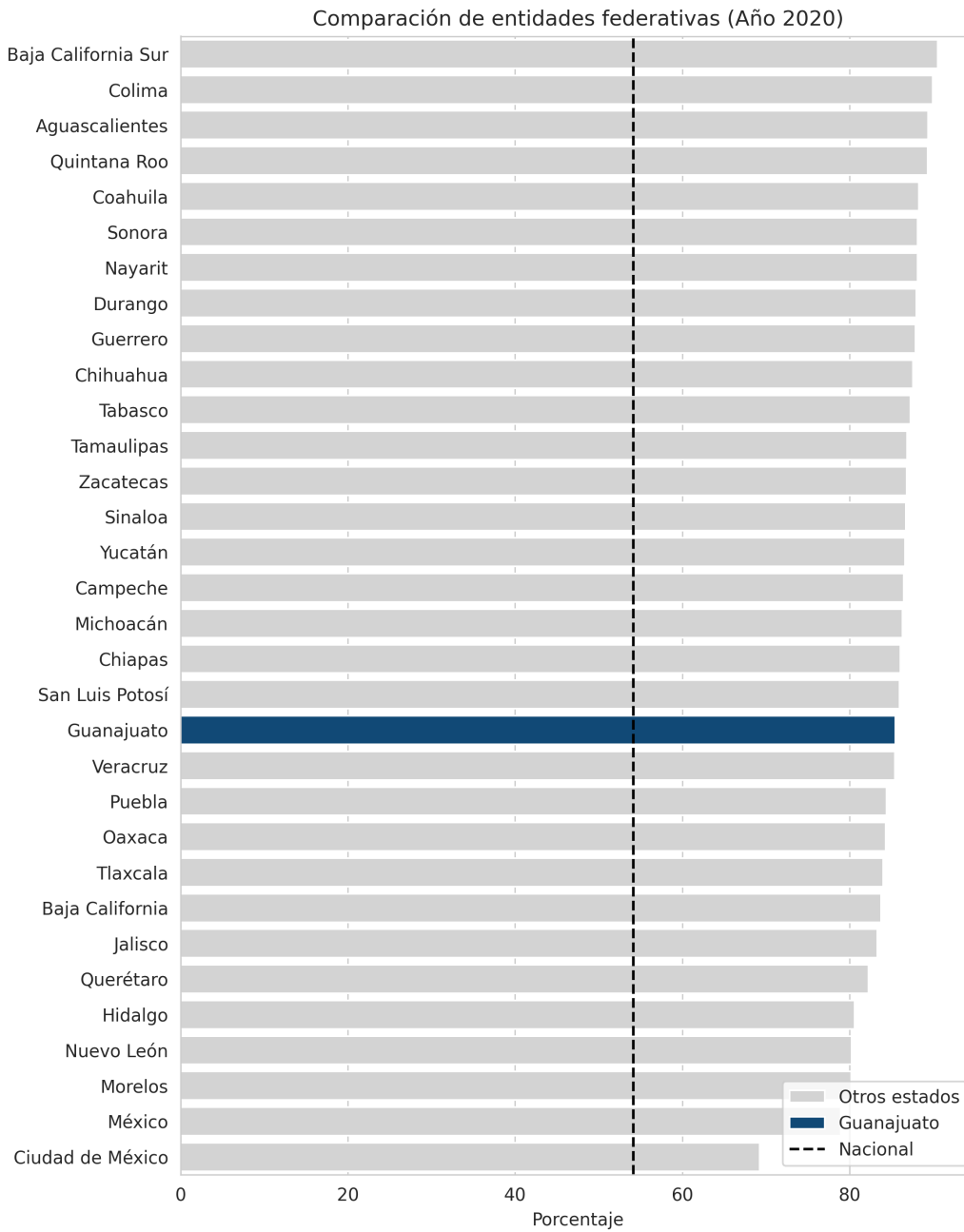
Porcentaje de la población de 3 años y más que se traslada a su lugar de estudio en menos de 30 minutos



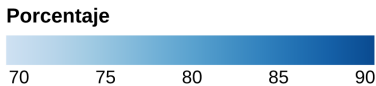
Año línea base: 2020
Valor línea base: 85.45
Meta 2050 conservadora: 89.50

Razón meta conservadora: Valor promedio de las cinco mejores entidades federativas
Meta 2050 optimista: 95.00
Razón meta optimista: El incremento promedio anual entre 2015 y 2020 fue de 0.32; de seguir con esta tendencia se podría alcanzar el 95% para el año 2050

Comparación con otros estados

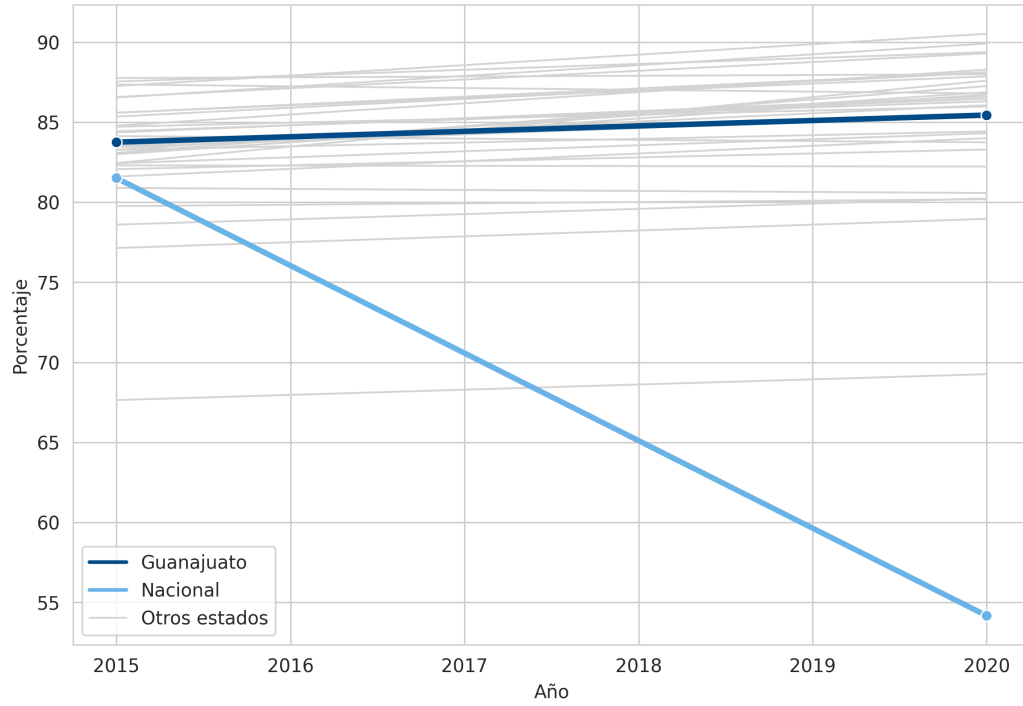


Porcentaje de la población de 3 años y más que se traslada a su lugar de estudio en menos de 30 minutos - Total - 2020

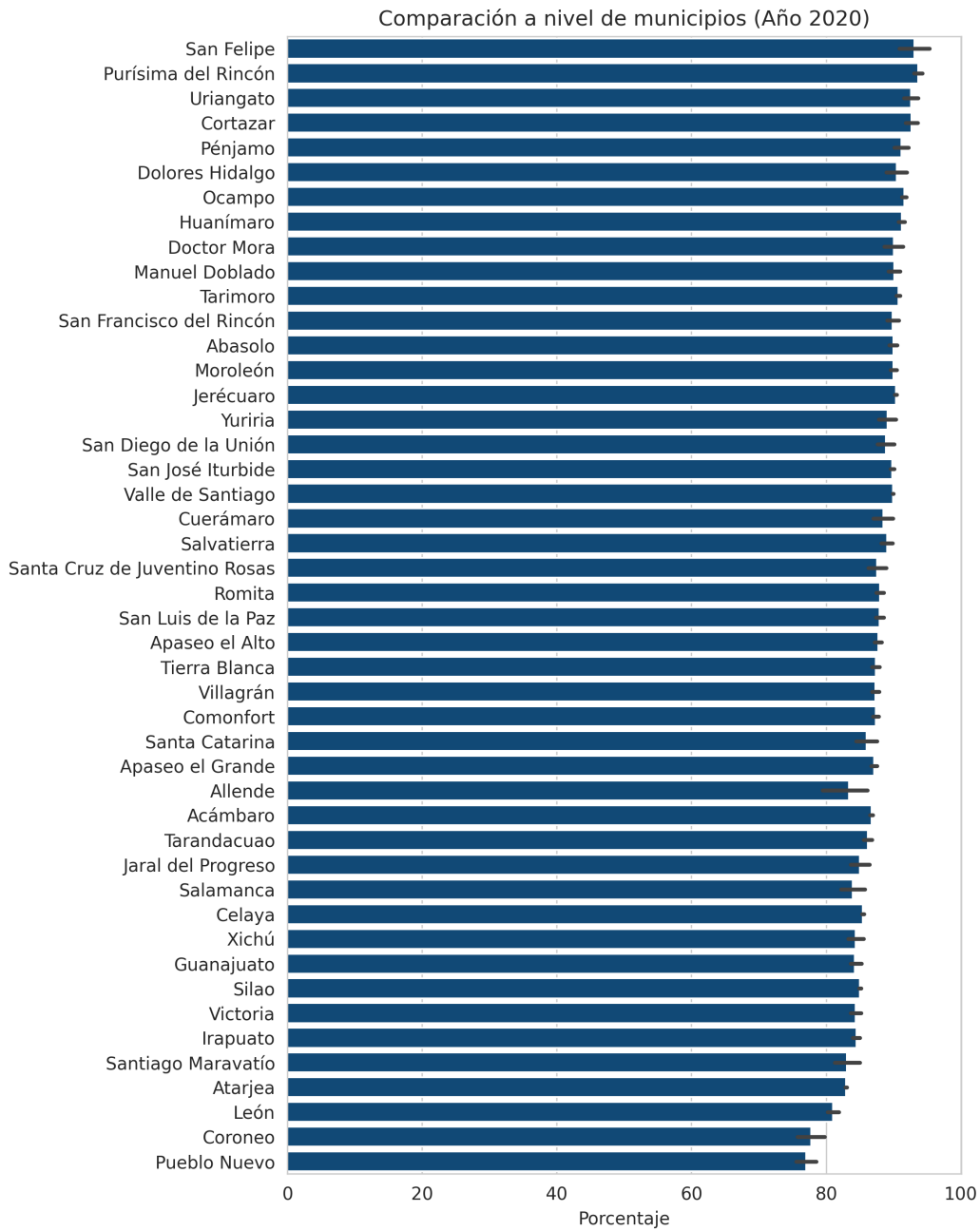


Comparación en el tiempo

Porcentaje de la población de 3 años y más que se traslada a su lugar de estudio en menos de 30 minutos



Comparación a nivel de municipios



Porcentaje de la población de 3 años y más que se traslada a su lugar de estudio en menos de 30 minutos - Total - 2020

