

## Ficha de reporte

### Porcentaje de estudiantes de 5° y 6° de primaria con nivel de desarrollo II y más en español

**Definición:** Estudiantes de 5to y 6to de primaria que se ubican en un nivel de desempeño: en desarrollo, desarrollo esperado y desarrollo avanzado.

**Fuente:** Secretaría de Educación de Guanajuato (SEG). Recopilación de Información para la Mejora de los Aprendizajes (RIMA).

Este indicador forma parte del PED 2050.

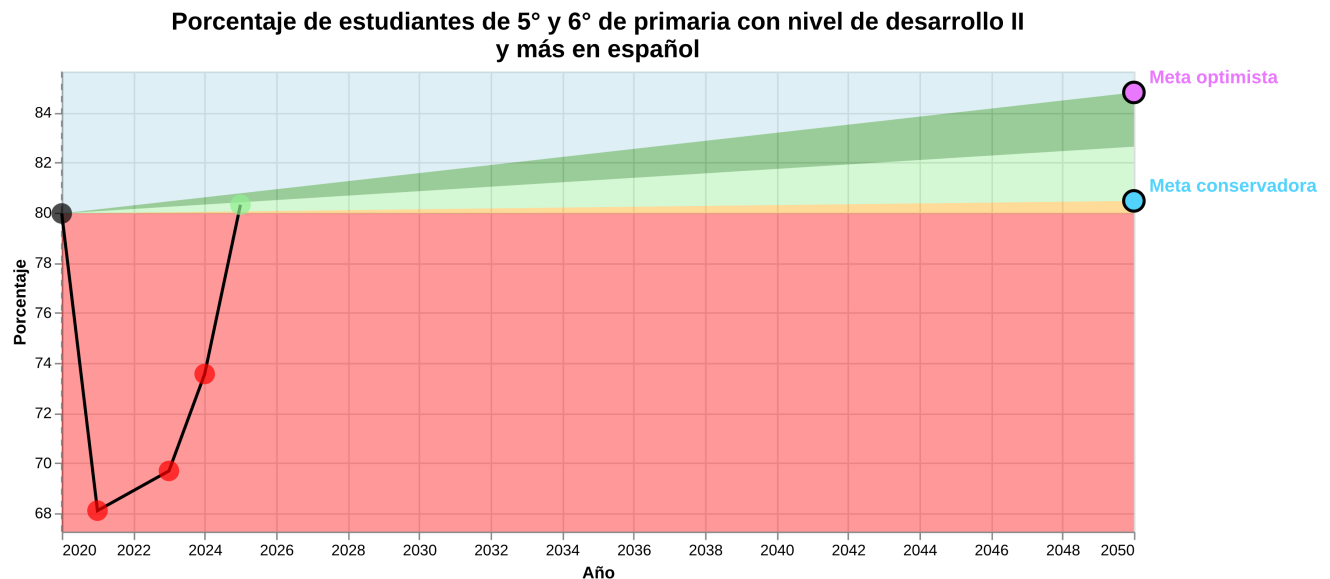
A continuación se muestra el grado de cumplimiento

**Último valor:** 80.30 (2025)

**Índice de logro:** 0.69

**Semáforo de avance:** Zona verde claro: por encima de la ruta para alcanzar la meta conservadora, pero por debajo del 50% de la diferencia entre las metas.

**Ranking estatal:** --



**Año línea base:** 2020

**Valor línea base:** 79.96


**Meta 2050 conservadora:** 80.46

**Razón meta conservadora:** Estimación conservadora Plan estatal de desarrollo 2050

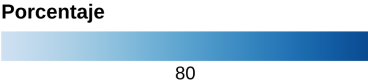
**Meta 2050 optimista:** 84.79

**Razón meta optimista:** Estimación optimista Plan estatal de desarrollo 2050

## Comparación con otros estados

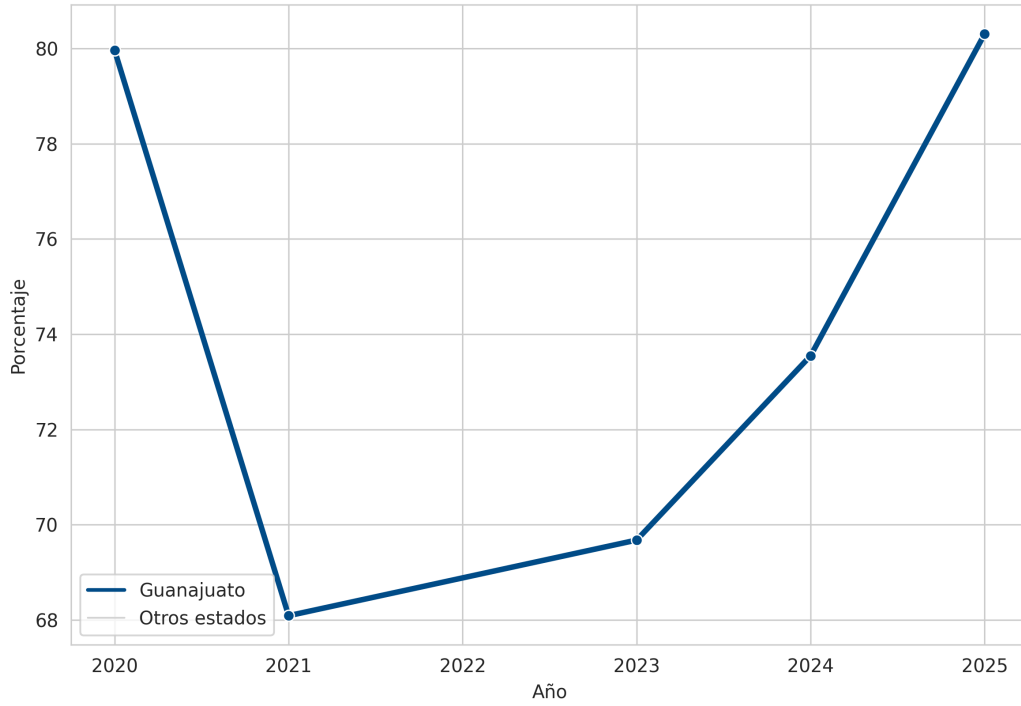


**Porcentaje de estudiantes de 5° y 6° de primaria con nivel de desarrollo II y más en español - Total - 2025**



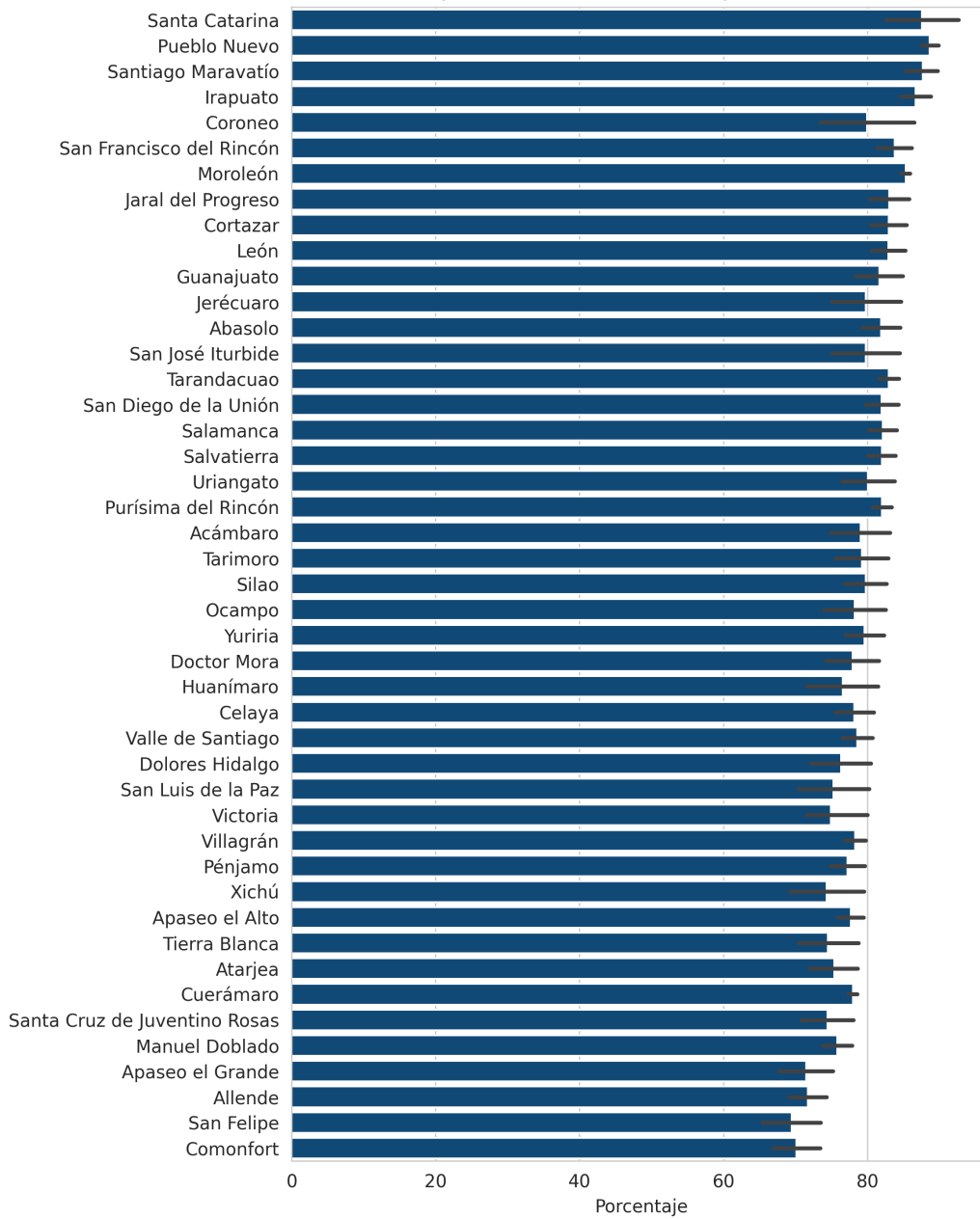
## Comparación en el tiempo

Porcentaje de estudiantes de 5° y 6° de primaria con nivel de desarrollo II y más en español



# Comparación a nivel de municipios

Comparación a nivel de municipios (Año 2025)



**Porcentaje de estudiantes de 5° y 6° de primaria con nivel de desarrollo II y más en español - Total - 2025**

