

Ficha de reporte

Tasa de mortalidad por accidentes de tránsito por cada 100 mil habitantes

Definición: Número de defunciones cuya causa básica son los accidentes de tránsito por cada 100 mil habitantes, en el año de referencia.

Fuente: Estatal: Instituto Nacional de Estadística y Geografía (INEGI). Conjunto de datos: Defunciones registradas (mortalidad general). Consejo Nacional de Población (CONAPO). Base de datos de Proyecciones de la Población de México y de las Entidades Federativas, 2020-2070.

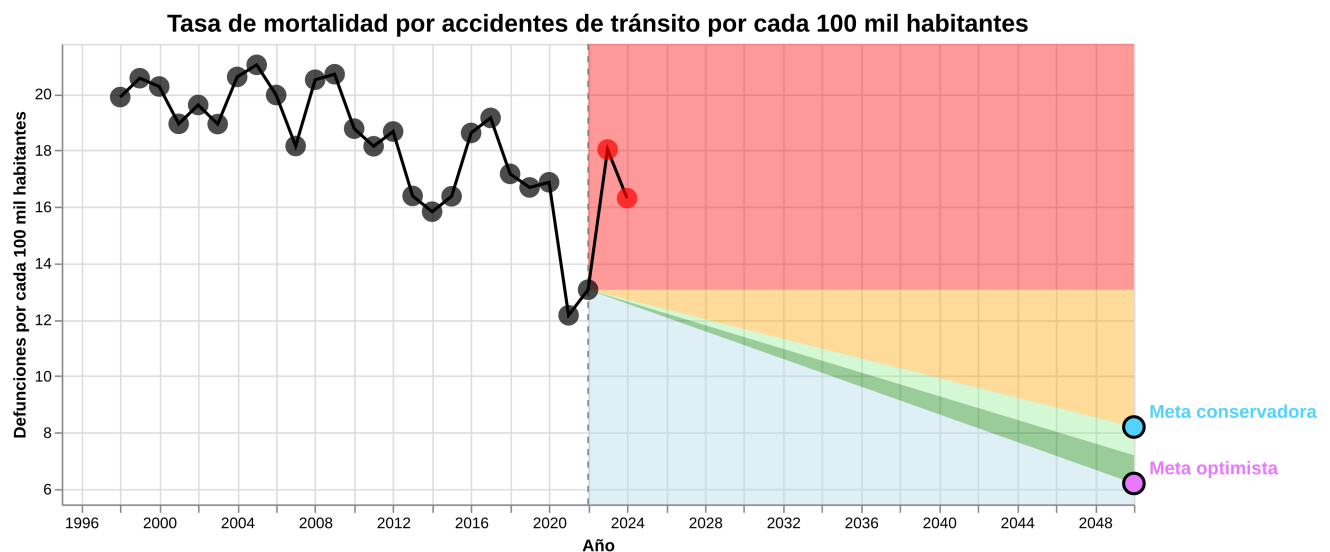
Municipal: Instituto Nacional de Estadística y Geografía (INEGI). Conjunto de datos: Defunciones registradas (mortalidad general). Consejo Nacional de Población (CONAPO). Reconstrucción y proyecciones de la población de los municipios de México 1990-2040.

Metrópoli: El Banco Nacional de México (CITIBANAMEX), 2024. Con información de INEGI, Registros administrativos.

Este indicador forma parte del PED 2050.

A continuación se muestra el grado de cumplimiento

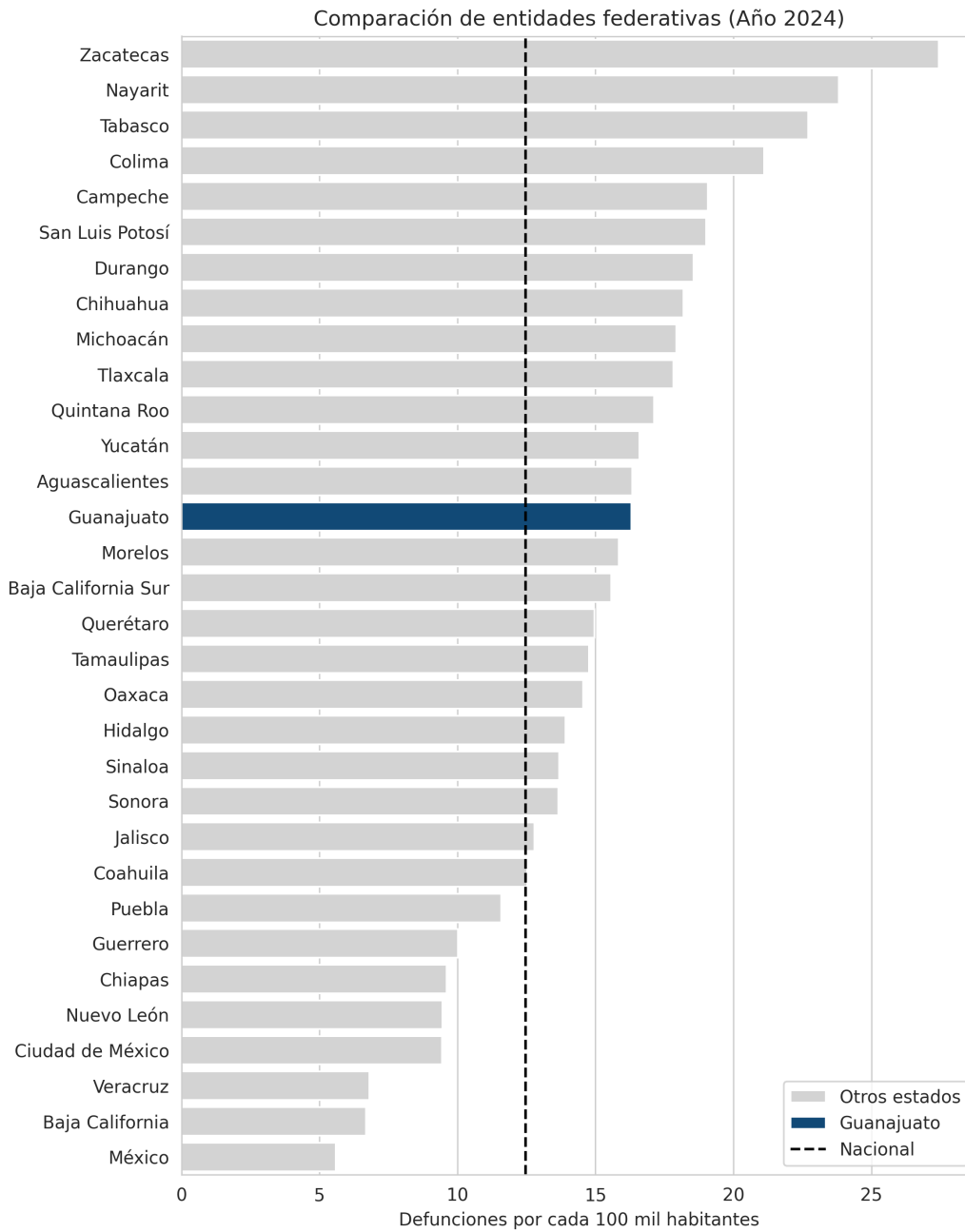
Último valor: 16.31 (2024)
Índice de logro: -0.67
Semáforo de avance: Zona roja: retroceso con respecto al año base
Ranking estatal: 19 de 32



Año línea base: 2022

| | |
|--------------------------|--|
| Valor línea base: | 13.06 |
| Meta 2050 conservadora: | 8.20 |
| Razón meta conservadora: | Disminuir en una tercera parte la tasa actual. |
| Meta 2050 optimista: | 6.20 |
| Razón meta optimista: | Disminuir a la mitad la tasa, lo que además corresponde a una tasa similar a los estados con menores accidentes de tránsito (6.33) |

Comparación con otros estados



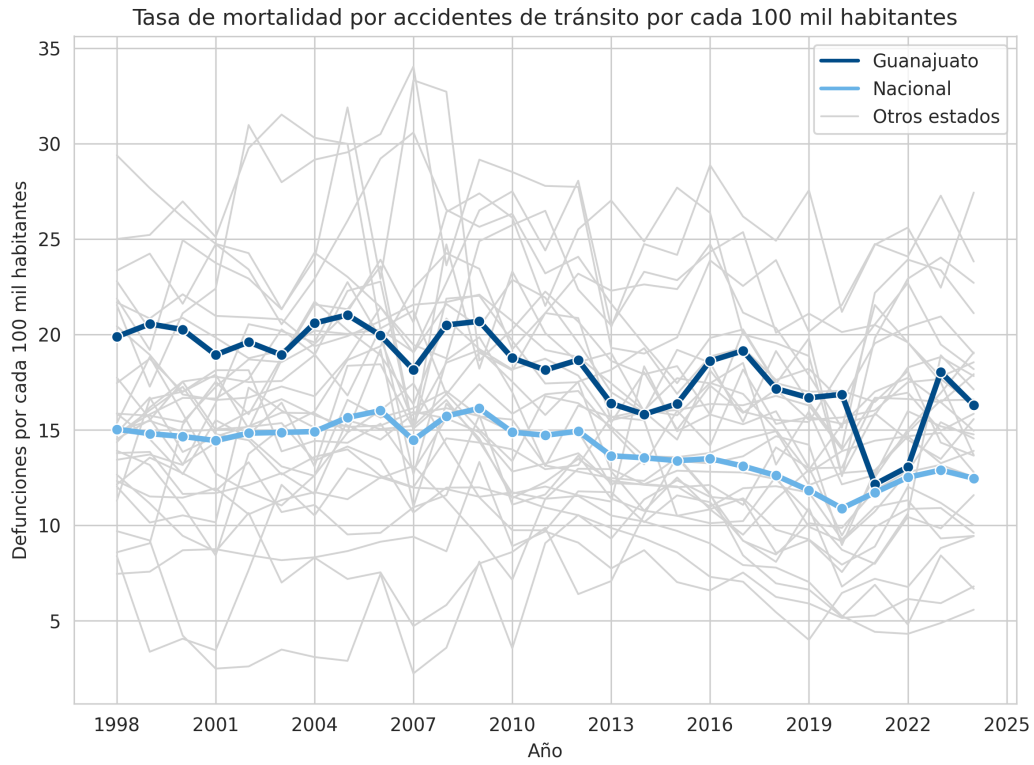
Tasa de mortalidad por accidentes de tránsito por cada 100 mil habitantes -
Total - 2024



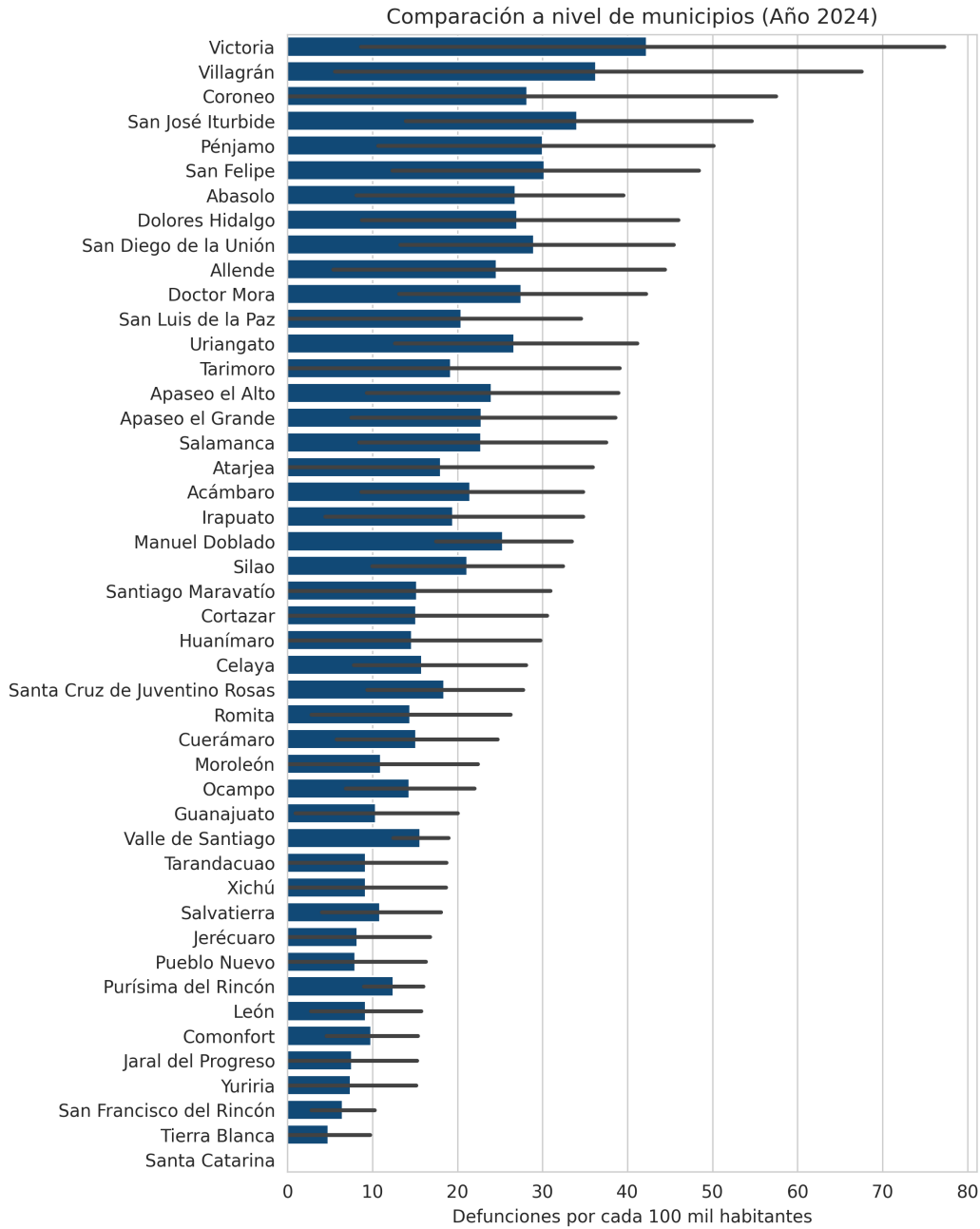
Defunciones por cada 100 mil habitantes



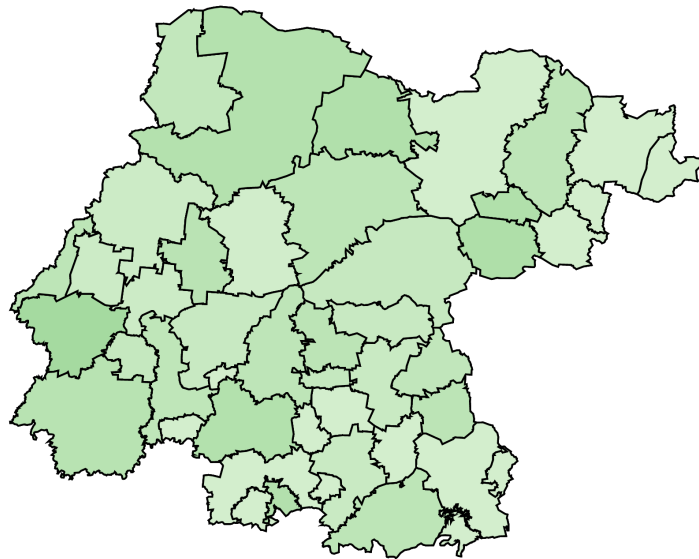
Comparación en el tiempo



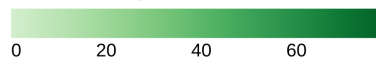
Comparación a nivel de municipios



Tasa de mortalidad por accidentes de tránsito por cada 100 mil habitantes -
Total - 2024



Defunciones por cada 100 mil habitantes



0 20 40 60