

Ficha de reporte

Participación porcentual en la inversión extranjera directa

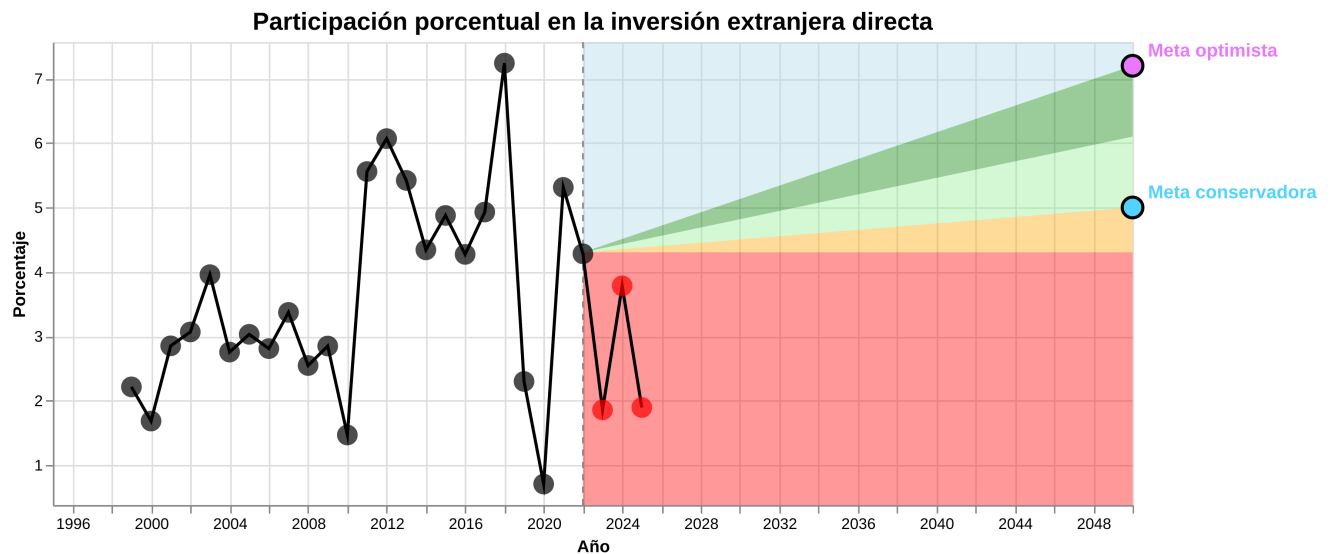
Definición: Proporción de inversión extranjera directa con la que cada entidad contribuye al total nacional.

Fuente: Secretaría de Economía (2025). Información estadística general de flujos de Inversión Extranjera Directa hacia México desde 2006. Información estadística histórica de los flujos de Inversión Extranjera Directa hacia México por entidad federativa de 1989 a 2005.

Este indicador forma parte del PED 2050.

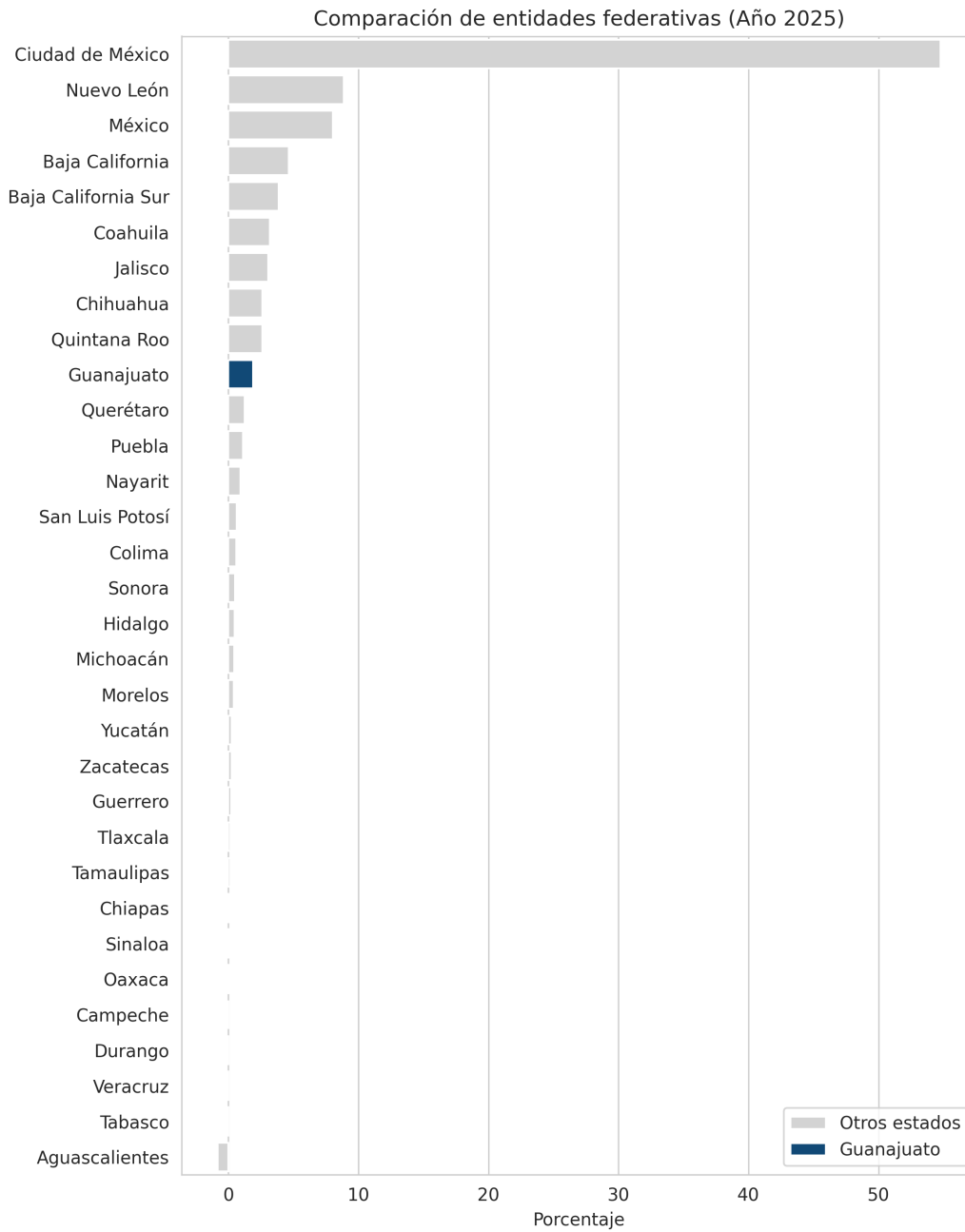
A continuación se muestra el grado de cumplimiento

Último valor: 1.89 (2025)
 Índice de logro: -1.00
 Semáforo de avance: Zona roja: retroceso con respecto al año base
 Ranking estatal: 10 de 32

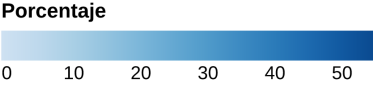


Año línea base: 2022
 Valor línea base: 4.30
 Meta 2050 conservadora: 5.00
 Razón meta conservadora: Valor más conservador propuesta
 Meta 2050 optimista: 7.20
 Razón meta optimista: Mejor valor de la serie histórica de Gto, similar a la meta más optimista propuesta.

Comparación con otros estados



Participación porcentual en la inversión extranjera directa - Total - 2025



Comparación en el tiempo

