

## Ficha de reporte

### Porcentaje de población con carencia por rezago educativo

**Definición:** Porcentaje de población que tiene de tres a quince años, no cuenta con educación básica obligatoria y no asiste a un centro de educación formal; o nació antes de 1982 y no cuenta con el nivel de educación obligatoria vigente en el momento que debía haberla cursado (primaria completa); o nació a partir de 1982 y no cuenta con el nivel de educación obligatoria (secundaria completa).

**Fuente:** Estatal:  
Instituto Nacional de Estadística y Geografía (INEGI). Sistema Nacional de Información Estadística y Geográfica (SNIEG). Información de Interés Nacional (IIN). Catálogo Nacional de Indicadores (CNI).

Estatal desglosado por sexo:  
Instituto Nacional de Estadística y Geografía (INEGI). Pobreza Multidimensional (PM), 2025.  
Instituto Nacional de Estadística y Geografía (INEGI). Encuesta Nacional de Ingresos y Gastos de los Hogares, 2016-2024.

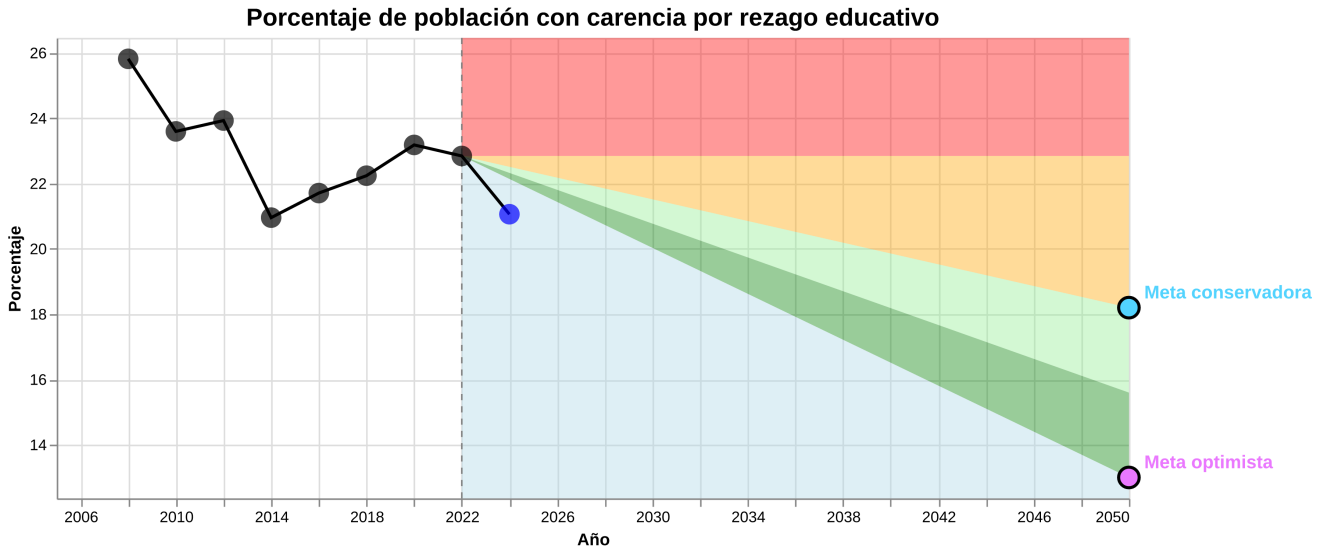
Municipal:  
Instituto Nacional de Estadística y Geografía (INEGI). Pobreza Multidimensional (PM).

Municipal desglosado por sexo:  
Consejo Nacional de Evaluación de la Política de Desarrollo Social (CONEVAL). Pobreza por grupos poblacionales a escala municipal 2010, 2015 y 2020.

Este indicador forma parte del PED 2050.

A continuación se muestra el grado de cumplimiento

Último valor:	21.06 (2024)
Índice de logro:	0.38
Semáforo de avance:	Zona azul: en ruta para superar la meta optimista.
Ranking estatal:	26 de 32



Año línea base: 2022

Valor línea base: 22.84

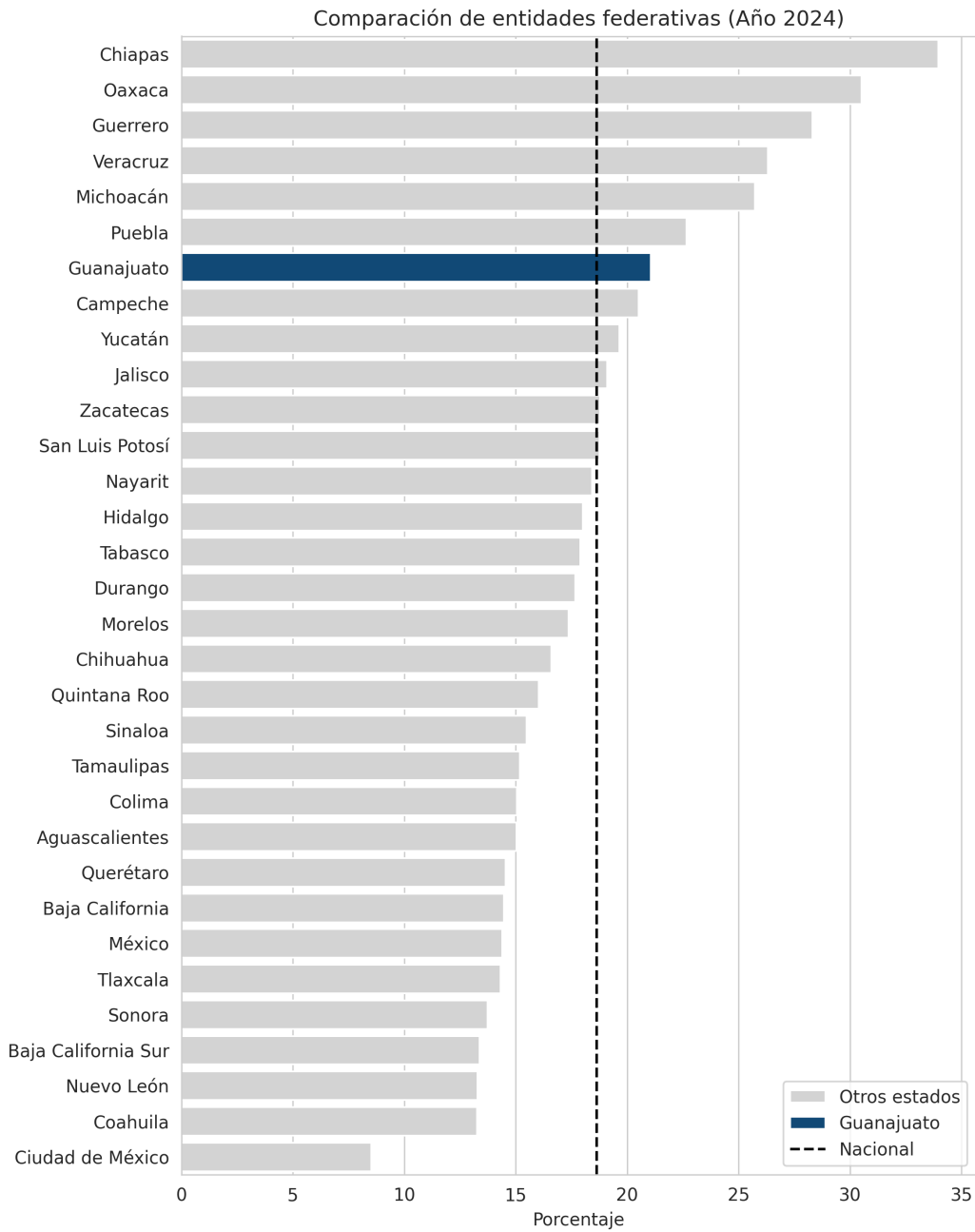
Meta 2050 conservadora: 18.20

Razón meta conservadora: La meta más conservadora entre las propuestas, sin considerar el outlier.

Meta 2050 optimista: 13.00

Razón meta optimista: Segundo valor más bajo propuesto.

## Comparación con otros estados



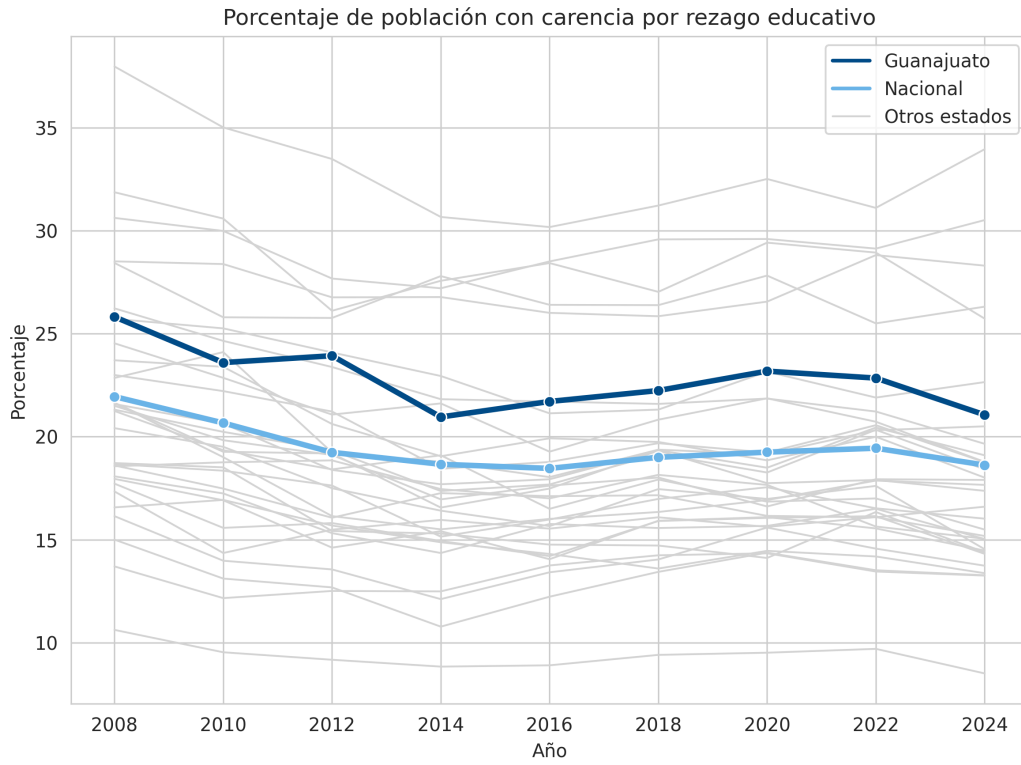
## Porcentaje de población con carencia por rezago educativo - Total - 2024



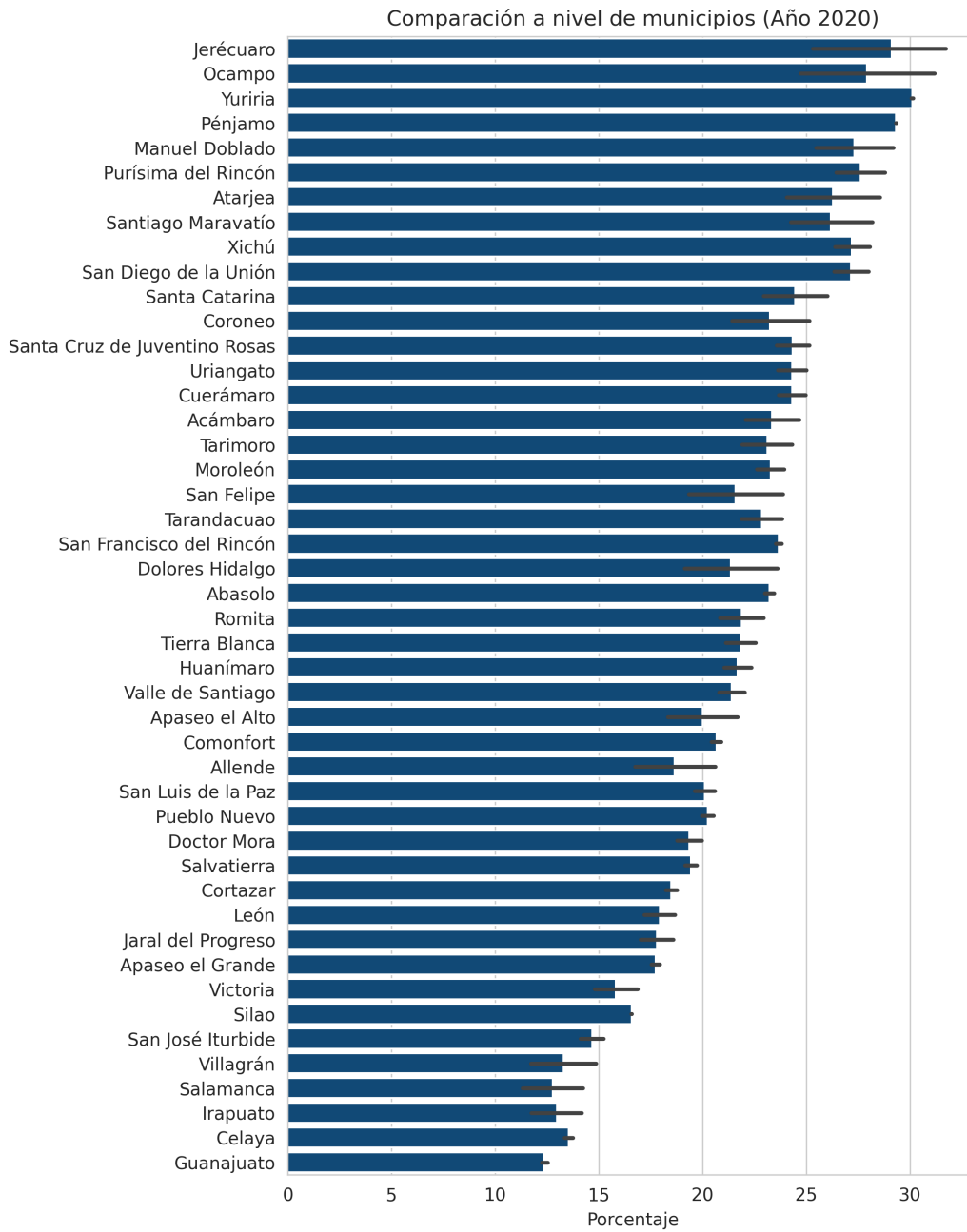
Porcentaje



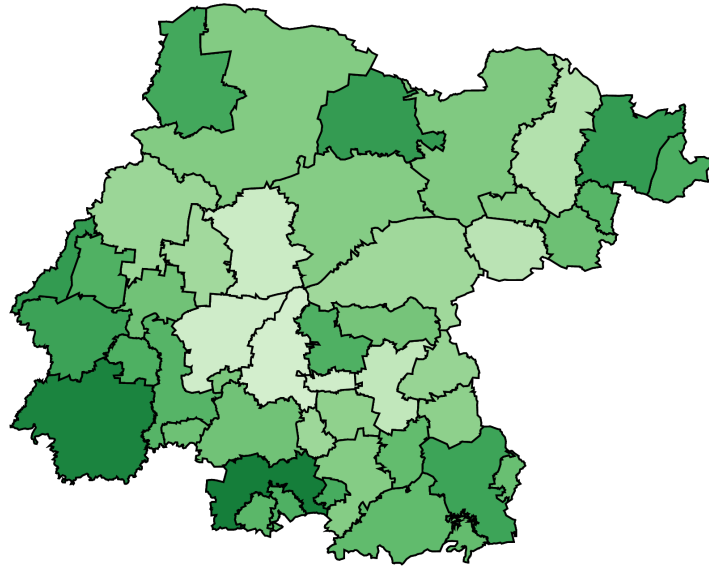
# Comparación en el tiempo



# Comparación a nivel de municipios



# Porcentaje de población con carencia por rezago educativo - Total - 2020



Porcentaje

